

Hytte-Guide

Laigjebu

(Laigje = leie, lokal dialekt)
Kvislelivegen 375
750moh



Veibeskrivelse

Lettest finner du veien frem med Google Maps.
Bare søk «Laigjebu» så kommer du riktig!

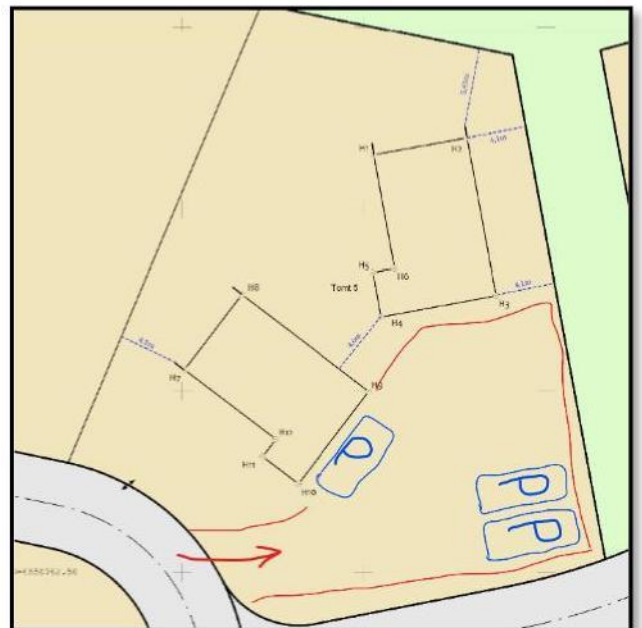
Kjør inn mot Brokke Alpinsenter, over broen og helt inn mot parkeringen, lengst inn svinger du venstre og følger grusveien ca 3 km opp mot toppen av skisenteret. Sving venstre inn ved det nye hyttefeltet «Kvisletoppen Sør» på toppen. Første hytta på venstre side er nr 375
Feltet er rimelig nytt så veiadressen finnes ikke i alle gps'er enda.
Men punktet for «Laigjebu» er altså nøyaktig plassert i Maps.



Parkering

Det er felles innkjørsel med nabohytta, så unngå å blokkere veien inn.
Parker gjerne langs hytteveggen eller lengst til høyre, vekk fra nabohytta.

Elbil lader på veggen aktiveres med Easee Rfid brikke som henger i gangen inne på hytta. NB! Laderen er innstilt på «Smartlading» slik at den lader om natta når strømmen er som rimeligst.



Kodelås på entré døren

Tast den 6-sifrede koden du har fått oppgitt og «lås-opp» knappen lengst nede til venstre. Hvis den ikke vil låse opp, prøv å **først** løfte håndtaket helt opp, så tast kode og **låsopp knappen på** nv.

Døren låses gjennom å løfte opp dørhåndtaket og trykke låse tasten nede til høyre. Når du reiser fra hytta sjekk at døren og terrassedøren er låst.

Terrasse døren

Låses gjennom å løfte opp håndtaket og vri på låsvrideren.

Ta gjerne kontakt med Anders (45248615) hvis der skulle være noe problem.

Vann

Grunnet forsikringsregler er vi nødt til å skru av vannet når ingen er på hytta. Så begynner med å skru det på når du kommer og skru det av når du reiser fra hytta. Du finner en elektrisk on/off bryter i vaskerommet direkte til høyre når du kommer inn. Bryteren er nede mot gulvet til høyre for varmtvannstanken.

(Det kan bli litt luft i rørene når vannet har vært av, så det kan «boble» litt en stund)



Der er en batteridrevet vannlekkasje-sensor under vasken på kjøkkenet.

Hvis dette batteriet går tomt så kan vannstopp kranen skru seg av.

Den kan til og med begynne å lage en slags «alarm».

Løsningen er så enkel som å bytte batteri.

Der ligger reservebatteri i skapet over komfyren.

(Normalt holder batteriet i et halvt til et år)



Varme

Hytta blir ganske varm om sommeren, da den er mørk i farge og ekstremt godt isolert. Gulvvarmen er normalt ikke på om sommeren, men viser aktuell temperatur i gulvene. Gulvvarme kan reguleres i 5 ulike soner. Si ifra hvis du trenger hjelp, da kan jeg fjernstyre det.

AirCon / Varmepumpe kan styres i begge stueene, men man kan ikke bruke kjøling og varme samtidig. Ikke bruk kjøling og gulvvarme samtidig, da jobber de mot hverandre! (Ikke Auto eller Kjøle-modus)

NB! Når du justerer set-temperaturen på gulvvarmestaten så ser du bare set-temperaturen et kort øyeblikk, før displayet går tilbake til målt temperatur.



Bålpanne og vedovn

Bålpannen ute kan brukes med ved eller grillkull. Vedovn inne kan brukes med ved. Vedovn inne kan tømme for aske med askesuger som står i bod under trappa. **NB!** Det må ikke være noe glød igjen i ovnen når askesuger brukes!

NB! Vedovnen inne tar luften innefra. Så hvis kjøkkeviften eller baderomsvifter står på kan det gjøre at vedovnen ikke brenner som den skal, og mulighet for at det ryker inn er til stede.



I tilfelle brann

I vaskerom nede så finnes det brannteppe, bruk det før bruk av apparat. Der er også et branntlukningsapparat i vaskerommet nede og et i soverommet med dobbeltseng oppe. Der er sammenkoblede røkvarslere i begge etasjene.



Wifi

Vi har fibernett tilkoblet hytten som også er koblet til TVene. TVen oppe har også en TV-boks med abonnement.

SSID: Altibox492857

Passord: mP4X44cS

Chromecast

Begge TVene har en Chromecast tilkoblet «Loft» for TVen i stua oppe og «Spisestue» for TVen nede.

Varmekabel vann (vinter)

Inne i vaskerom, på veggen bak døren er der en bryter for termostatstyrt varmekabel til vanninntaket.

Denne skal stå på som ekstra frostsikring vinterhalvåret.

Automatisk utelys

Belysningen utendørs er automatisk regulert via et s.k. astro-ur. Det går på og av ulike tider på året.

I tillegg så er der en manuell dimmer for styrken på utelyset bak døren på vaskerommet.

Vennligst ikke ha utelyset på kraftig da det kan forstyrre andre hytter.

Søppel

Brokke har sortering for de fleste typer av søppel. Papir, plastikk, rest, bio, glass/metall.

Søppelbod finner du i bunn av bilveien opp til hytta.

Søppelboden eller «søppel-garasjen» ligger der hvor veien flater ut, ca 500m før skisenteret når du kommer oppe ifra hytta.



Elektrisk sauegjerde

Sommerhalvåret er der mange frittgående sauer i området.

De vil ikke ha de på terrassen da de skitner til veldig!

Vennligst alltid la gjerdet stå på, spesielt hvis dere ikke oppholder dere på terrassen.

Utsjekk

Det viktigste du gjør når du sjekker ut er å skru av vann og låse dørene.

Sett gjerne ned gulvvarmen til 5 grader

Varmepumper kan stå på, da brukes minst mulig strøm til varme.

Varmen kan også fjernstyres.

Brokke info

Du finner masse info og detaljer om lokale aktiviteter og tilbud på www.brokke.com, men her under er info om noe av alt det du kan finne på i området.

Fiske

Der er rikelig med Ørret i veldig mange vann på fjellet og mange av de er lett tilgjengelige fra Brokke/Suleskard veien. Fiskekort kan kjøpes på:

<https://www.inatur.no/fiske/50d1c9fde4b0d4c4dc6f743f/vafa-fiskekortet-orret-og-royefiske-i-valle>



Bær-sesong

Det varierer med tilgang på bær fra år til år, men ofte finner du mye Blåbær, Tyttebær og Multer. Det er mye Blåbær nede i skogene i bunn av Setesdal, for eksempel rundt Rysstad turpark. Tyttebær finnes det ofte mye av innover dalen fra Brokkestøylen og i området rundt lysløypa. Multe finner du ofte mye av på fjellet med Brokke/Suleskard veien som utgangspunkt.



Bading

Noe av det aller mest populære i Brokke om sommeren er bading ved de unike og fantastiske kulpene i elva nedforbi skianlegget! En fin sommerdag er dette et «must»! Parkering to steder langs bilveien ned mot Setesdalen.

Der er egnede soner for alle aldre og for de minste så anbefales den øvre delen av kulpområdet, som totalt er over 500 m langt. Litt lenger ned finner du de største jettegrytene hvor ungdommer og lekne voksne kan ha det utrolig gøy. Prøv den lange sklien! Slitesterke shorts anbefales... Der er også flere badeplasser i elva nede i Setesdalen. En nede ved kraftverket ca 1km nord for krysset i bunn av bakken opp til Brokke. En annen flott badeplass, Honnevje, finner du ved rasteplassen ca 1km nord for Valle.



Klatring

Løefjell (fjellveggen du ser ut fra stuevinduet) har hele 200 boltede klatreruter og byr på et eldorado for klatrere i alle nivåer fra nybegynner til meget avansert. Klatrerutene står beskrevet i boken Klatring i Setesdalen. Der finnes også en Via Ferrata på Løefjell, en i Valle og en av Nordens lengste i Helle.

Frisbeegolf

Langs lysløypen nede ved Brokkestøylen er det anlagt en 18-hulls Frisbeegolfbane



Fotturer sommer

Der er uendelig masse flotte turer å prøve med hytta som utgangspunkt. Mange står beskrevet på www.brokke.com En nærliggende meget flott tur er å gå opp på Rysstadåsen. Fjellryggen direkte sør for hytta. Hit går vi ofte både sommer og vinter. Sommerstid kan man starte på toppen av skiheisen og gå sørover. Så finner du blå merket løype å følge til Rysstadåsens vestpunkt. Langs åsen er det en meget flott sti på ca 2km til østpunktet med utsikt begge veier. Fra østpunktet går det også en blåmerket sti ned til Rysstad turpark.



Løefjells topp kan også besøkes via en populær sti. Den starter på toppen av hyttefeltet Furestøyl på motsatt side av skibakken.

En litt lengre og fantastisk fin tur er å gå opp dalen fra Berg til Stavskarshytta (DNT) og kanskje helt opp på Svarvarnuten 1378moh. Svarvarnuten byr på det som kanskje er Agders flotteste utsikt i 360 grader. Fra parkeringen ved Berg så blir turen på ca 13-14km ToR. Parkeringen ved Berg ligger på ca 500moh.

Heiskort

Åpningstider og priser finner du på www.brokke.com Hvis du har eget Keycard så kan det brukes i Skisenteret. Hvis du krysser bilveien rett ned forbi hytta og følger langrennsløypa som går nedover dalen et stykke så kommer du inn i skibakken i løypa som heter «Slakji», som igjen fører deg til skiheisen i bunn av bakken. Fra toppen av heisen er det mulig å renne på ski frem til hyttefeltet Kvisletoppen Sør.

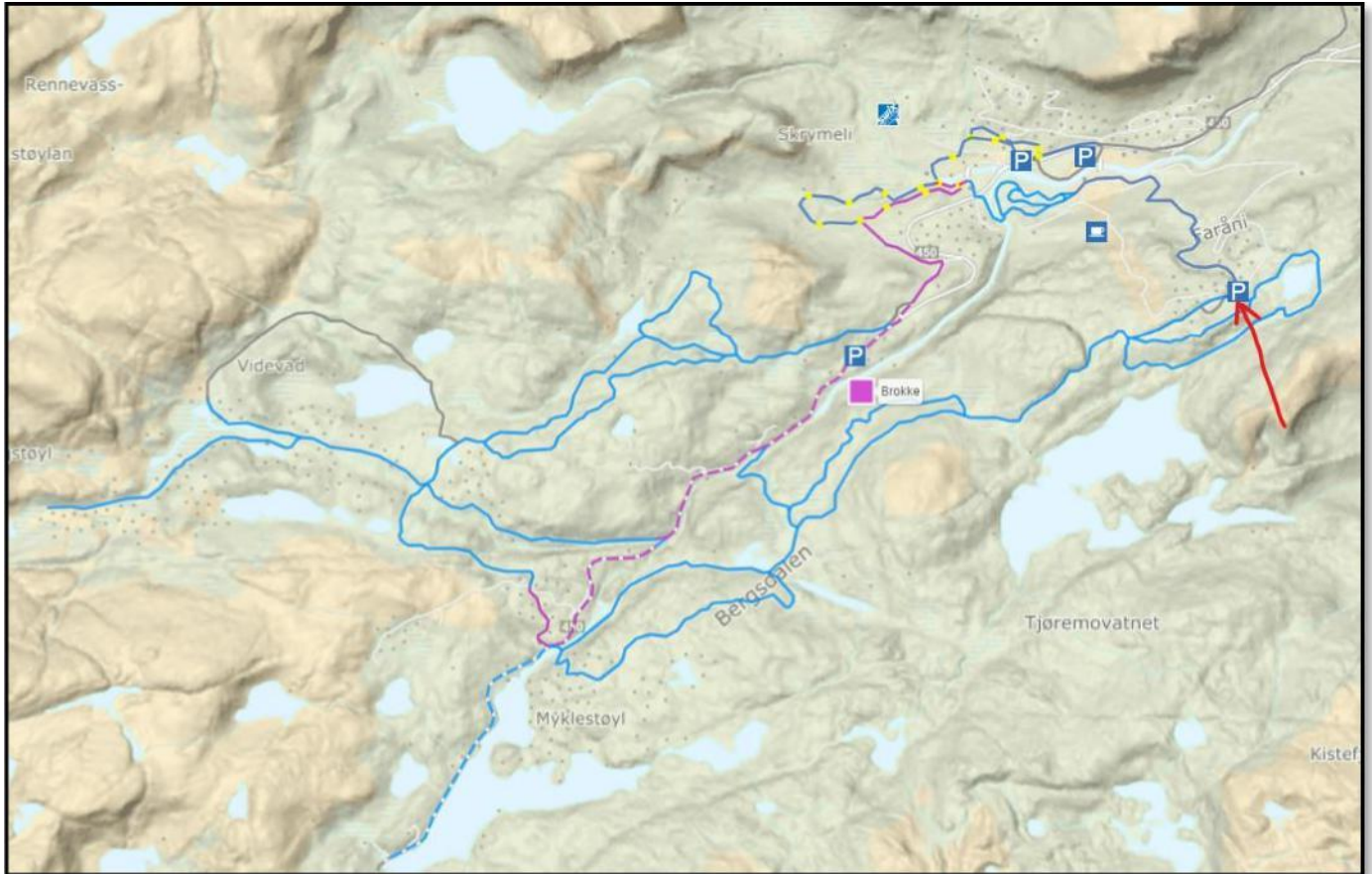


Langrenn

Brokke har et flott og meget variert system med langrennsløyper. Du kan gå rett i løypene like ved hytta. Det er meget lurt å benytte seg av appen Skisporet.no og søke opp Brokke. Da ser du hele løypesystemet og når og hvor det er preparert i sanntid.



Langrennsystemet og hyttas plassering



Toppturer vinter / Randonee

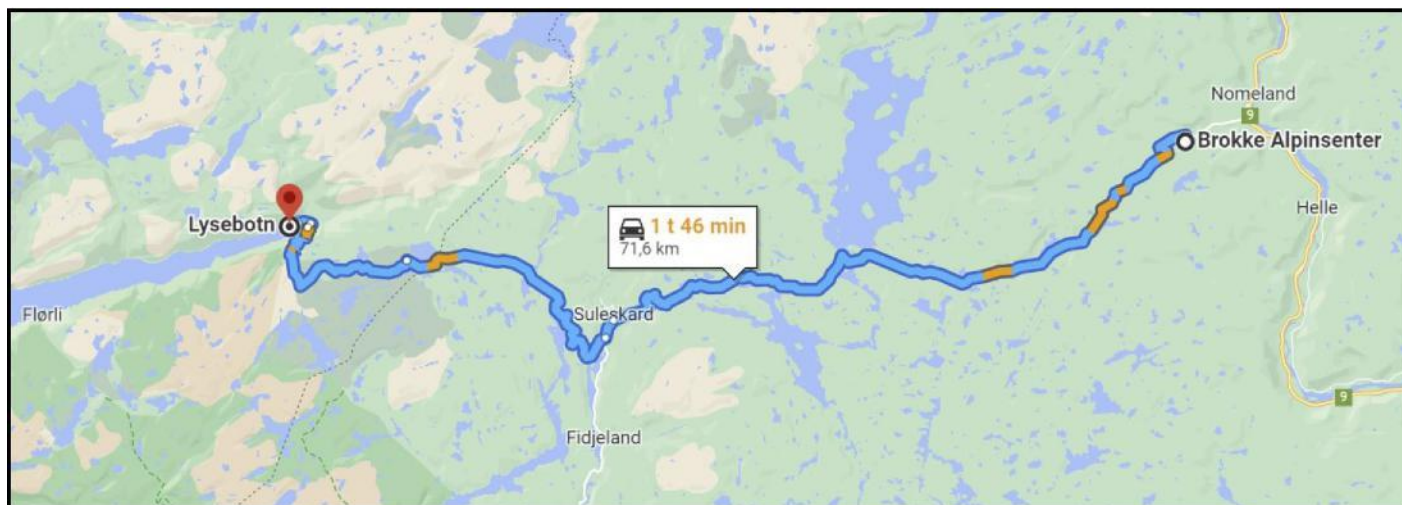
Der er flere muligheter til korte og lengre toppturer i området. En meget lett tilgjengelig er å gå opp Rysstadåsen til åsens østre toppunkt på ca 940 moh for så å kjøre ned til Rysstad. Så må man jo ordne med noen som kan hente. Turen gir nesten 600 fallhøydemeter. Rundt Valle og opp mot Bjørnevann så finnes det mange populære turer. Sørlandets mest kjente topptur går fra Berg opp på toppen av Hengjefjell og ned til Setesdalen på nordsiden av Valle. Hengjefjellturen gir hele 1000 fallhøydemeter nedkjøring og i riktig føre kan den være helt fantastisk!



Sommervegen over fjellet: Brokke - Suleskard

Det anbefales en tur opp på fjellet via den sommeråpne Brokke-Suleskard veien. Veien er åpen fra ca 21.mai til 1.november. Via veien kommer du også raskt til unike Lysefjorden som har masse unike opplevelser å by på. Blant annet verdenskjente Preikestolen, Kjeragbolten og ikke minst historiske Flørli med verdens lengste tretrapp.

<https://suleskarvegen.no/>



Ta båt til Flørli

Ta gjerne båt fra Lysebotn til Flørli og opplev flere helt unike severdigheter.

Båt går enklest og raskest med Kolumbus.no

Book gjerne en unik overnatting på www.florli.no og besøk gjestfrie Hessel Haker.

Savner du noe eller trenger tips om aktiviteter?

Ikke nøl med å kontakte meg! Vi er selv ofte tilgjengelige på egen hytte 200 meter bort. Familien min bruker fjellet og området rundt Brokke ekstremt mye og tipser mer enn gjerne om alt dere måtte ønske.

Anders mobil: 45248615

b.anders.jonasson@gmail.com